


1



2



3



4



5



6



7



8



9



10



11



12




13



14



15



16




17



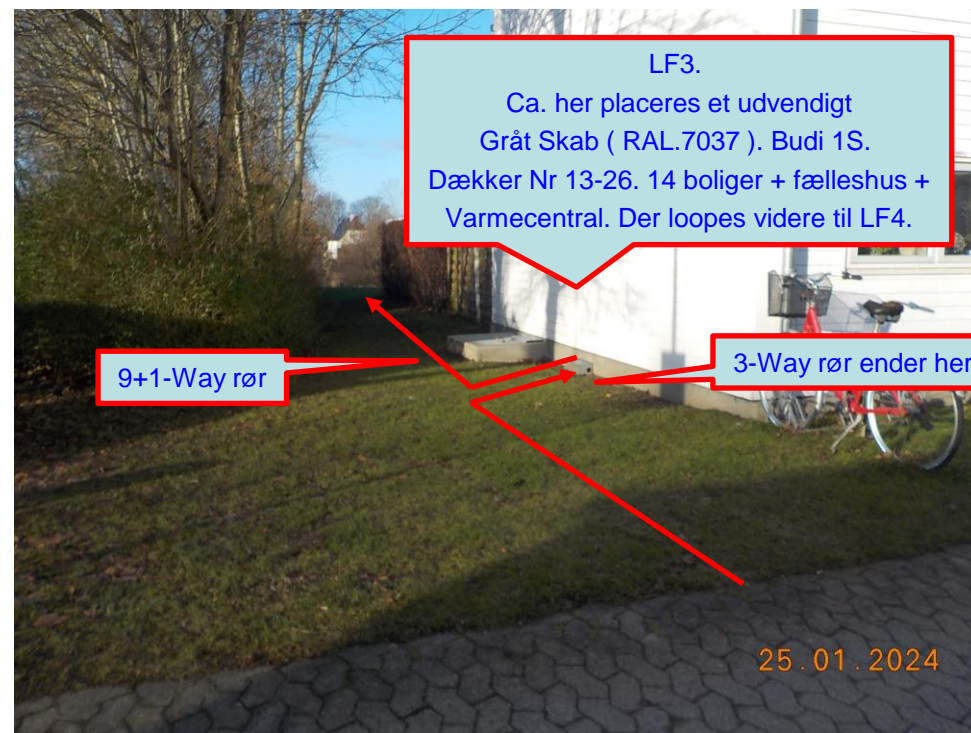
18



19



20



21



22



23



24



Der er 4 fløje. 2 fløje med 11 lejligheder. 4 lejligheder i et plan, 7 lejligheder der ligger henhv. I stuen og på 1 sal.
2 fløje med 14 lejligheder. 7 i et plan, og 7 lejligheder der ligger henhv. I stuen og på 1 sal.

25



26



Eksempler på rør og
Kabelføring til boligerne i de
Enkelte fløje,

27



28



29



30




31



32



33




Der opsættes KAP stik til Varmecentral ca her ved indføringen

Mod fællesrum

34

35



Der opsættes Ø16mm Plastrør fra indføring Og frem til hvor vi skal ind Til fællesrum.

36



